

## Paro Registrado.

**Junio 2024**

### FICHA TERRITORIAL: Comarca Cinco Villas

Unidad: nº personas

Fuente: Instituto Aragonés de Empleo

#### Por grupo de edad y sexo

	Total	Hombres	Mujeres
16-19	33	19	14
20-24	60	27	33
25-29	73	35	38
30-34	87	31	56
35-39	80	36	44
40-44	92	32	60
45-49	104	42	62
50-54	120	43	77
55-59	158	41	117
60-64	227	85	142
<b>Total</b>	<b>1.034</b>	<b>391</b>	<b>643</b>

#### Por sector de actividad económica y sexo

CNAE-2009	Total	Hombres	Mujeres
Agricultura, ganadería y pesca	120	71	49
Industria y energía	181	74	107
Construcción	55	51	4
Servicios	575	168	407
Sin empleo anterior	103	27	76
<b>Total</b>	<b>1.034</b>	<b>391</b>	<b>643</b>

#### Por sección de actividad económica y sexo

CNAE-2009	Total	Hombres	Mujeres
Agricultura, ganadería, silvicultura y pesca	120	71	49
Industria manufacturera	162	60	102
Suministro de energía eléctrica, gas, vapor y aire acondicionado	4	2	2
Suministro de agua, actividades de saneamiento, gestión de residuos y descontaminación	15	12	3
Construcción	55	51	4
Comercio al por mayor y al por menor; reparación de vehículos de motor y motocicletas	108	25	83
Transporte y almacenamiento	22	17	5
Hostelería	82	16	66
Información y comunicaciones	5	3	2
Actividades financieras y de seguros	2	0	2
Actividades inmobiliarias	2	1	1
Actividades profesionales, científicas y técnicas	20	9	11
Actividades administrativas y servicios auxiliares	140	48	92
Administración Pública y defensa; Seguridad Social obligatoria	87	38	49
Educación	12	3	9
Actividades sanitarias y de servicios sociales	52	0	52
Actividades artísticas, recreativas y de entretenimiento	6	2	4
Otros servicios	24	6	18
Actividades de los hogares como empleadores de personal doméstico; actividades de los hogares como productores de bienes y servicios para uso propio	13	0	13
Sin clasificar	103	27	76
<b>Total</b>	<b>1.034</b>	<b>391</b>	<b>643</b>

La actividad económica indica aquélla en la que el parado realizó su último trabajo, según la Clasificación Nacional de Actividades Económicas de 2009 (CNAE-2009)

Paro Registrado.

Junio 2024

FICHA TERRITORIAL: Comarca Cinco Villas

Unidad: nº personas  
Fuente: Instituto Aragonés de Empleo

Por nivel de formación y sexo

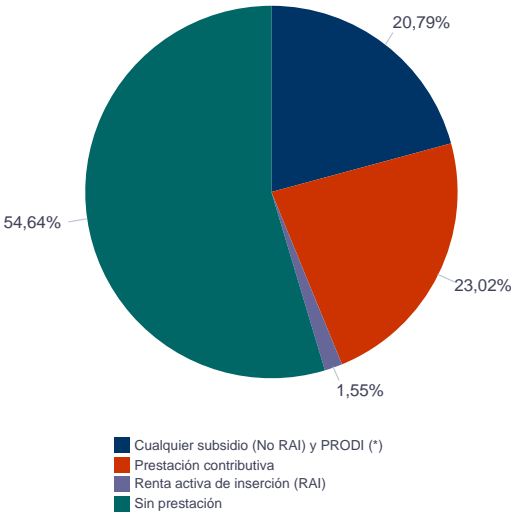
		Total	Hombres	Mujeres
Educación primaria	Educación Primaria o inferior	310	122	188
		310	122	188
Primera etapa de educación secundaria	Primera etapa de educación secundaria	498	198	300
		498	198	300
Segunda etapa de educación secundaria	Bachillerato	49	16	33
	Enseñanza media de formación profesional	96	33	63
		145	49	96
Enseñanza superior	Enseñanza superior de formación profesional	40	9	31
	Enseñanza superior universitaria	41	13	28
		81	22	59
Total		1.034	391	643

NOTA: La tabla de nivel de formación se basa en la Clasificación Nacional de Educación 2000 (INE). Se ha seleccionado el nivel educativo más alto adquirido por el demandante parado.

Por tipo de prestación y sexo

	Total	Hombres	Mujeres
Sin prestación	565	194	371
Prestación contributiva	238	105	133
Cualquier subsidio (No RAI) y PRODI (*)	215	87	128
Renta activa de inserción (RAI)	16	5	11
Total	1.034	391	643

(\*) PRODI= Programa temporal de protección por desempleo e inserción, RAI = Renta activa de inserción.



Paro Registrado.

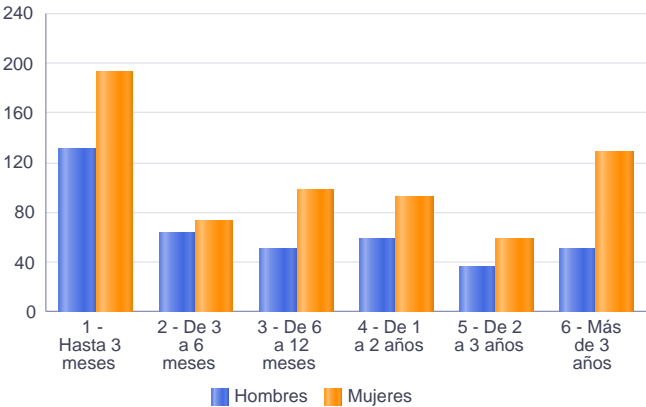
Junio 2024

FICHA TERRITORIAL: Comarca Cinco Villas

Unidad: nº personas  
Fuente: Instituto Aragonés de Empleo

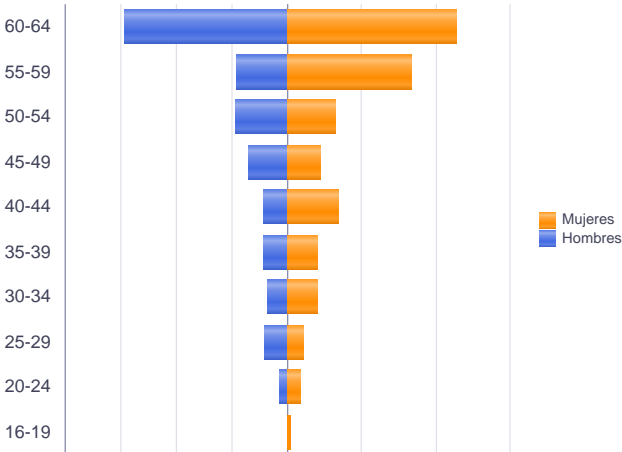
Por tiempo en situación laboral como desempleado y sexo

		Total	Hombres	Mujeres
Corta Duración	Hasta 3 meses	324	131	193
	De 3 a 6 meses	137	64	73
	De 6 a 12 meses	148	50	98
		609	245	364
Larga Duración	De 1 a 2 años	151	59	92
	De 2 a 3 años	95	36	59
	Más de 3 años	179	51	128
		425	146	279
Total		1.034	391	643



Parados de larga duración\* por grupo de edad y sexo

	Total	Hombres	Mujeres
16-19	2	0	2
20-24	10	3	7
25-29	17	8	9
30-34	23	7	16
35-39	25	9	16
40-44	36	9	27
45-49	32	14	18
50-54	45	19	26
55-59	85	18	67
60-64	150	59	91
Total	425	146	279



\* Más de 12 meses como desempleado

## Paro Registrado.

**Junio 2024**

FICHA TERRITORIAL: **Comarca Cinco Villas**

Unidad: nº personas

Fuente: Instituto Aragonés de Empleo

### Por sector de actividad económica, nacionalidad y sexo

	Españoles			Extranjeros comunitarios (UE-27)			Extranjeros no comunitarios		
	Total	Hombres	Mujeres	Total	Hombres	Mujeres	Total	Hombres	Mujeres
Agricultura, ganadería y pesca	84	54	30	28	13	15	8	4	4
Construcción	41	38	3	10	9	1	4	4	0
Industria y energía	140	55	85	22	7	15	19	12	7
Servicios	489	143	346	61	17	44	25	8	17
Sin empleo anterior	69	22	47	4	1	3	30	4	26
<b>Total</b>	<b>823</b>	<b>312</b>	<b>511</b>	<b>125</b>	<b>47</b>	<b>78</b>	<b>86</b>	<b>32</b>	<b>54</b>

### Ranking de ocupaciones más solicitadas por los demandantes parados, por sexo

Cod. Ocupación	Ocupación	Total	Hombres	Mujeres
92101050	Personal de limpieza o limpiadores en general	349	27	322
97001104	Peones de la industria manufacturera, en general	318	112	206
52201079	Dependientes de comercio, en general	271	17	254
97001056	Peones de la industria de la alimentación, bebidas y tabaco	217	61	156
61201039	Trabajadores de conservación de parques urbanos, jardines históricos y botánicos	147	101	46
62031026	Trabajadores de ganado porcino en intensivo	112	86	26
95111016	Peones agrícolas, en general	112	69	43
96021013	Peones de la construcción de edificios	108	104	4
51201049	Camareros, en general	89	22	67
93101024	Pinches de cocina	84	6	78
43091029	Empleados administrativos, en general	81	16	65
95121019	Peones de horticultura, jardinería	77	58	19
55001018	Cajeros de comercio	74	8	66
91001018	Empleados de hogar	69	0	69
57101013	Asistentes domiciliarios	68	2	66
98111024	Mozos de carga y descarga, almacén y/o mercado de abastos	62	50	12
98201011	Reponedores de hipermercado	61	12	49
84121035	Conductores de furgonetas, hasta 3,5 t.	59	52	7
71211015	Albañiles	49	49	0
82091116	Montadores en líneas de ensamblaje de automoción	47	18	29

NOTA: Cada demandante puede solicitar hasta 6 ocupaciones.